

臺北市防災易讀手冊(3)

# 火災來了 怎麼辦 (預防篇)



臺北市防災易讀手冊(3)

# 火災來了 怎麼辦

(預防篇)

## 前言

這本手冊符合聯合國身心障礙者權利公約第21條，把火災的防災資訊做成容易讀、容易懂的內容。

「易讀」是把資訊變得讓更多人，很快看懂的方法。這本手冊希望能用易讀的方式，整理給大家讀懂。讓大家知道火災是什麼？  
讓大家知道預防火災，需要做什麼動作？

在災害發生的時候，  
手冊可以讓那些有可能受傷的人，  
和需要被幫助的人，  
像是孕婦、小孩、行動不便的人、身心障礙者，  
知道如何預防火災？

易讀  
標誌



# 目錄

火災來了，會發生什麼事呢？	01
如果家裡發生火災？	02
火災可能會帶來什麼？	04
• 濃煙	04
• 高溫	05
• 大火	05
為什麼會發生火災？	06
• 電器造成	06
• 小火引起	09
• 有人縱火	10
• 煮菜燒焦	12
• 油鍋起火	12

# 目錄

平時我們該做什麼準備？	15
居家防火	16
安全用電	19
準備家庭逃生方案	22
注意長者、小孩、行動困難者	23
• 注意長者	23
• 注意小孩	24
• 注意行動困難者	26



# 火災來了， 會發生什麼事呢？

火災可能會讓我們受傷。

火災可能會讓我們被濃煙嗆到。

火災可能會讓我們被大火燒到。

火災可能會讓我們家裡造成財產損失。




## 如果家裡發生火災

我們會聞到燒東西的味道，

也會看到有煙冒出來。

如果房子有安裝**住宅用火災警報器\***，

就會聽到火警鈴聲響起。



### **\*住宅用火災警報器(住警器)：**

是裝在家中天花板上的一種警報設備。

在火災剛開始發生的時候，

能提前知道家裡發生火災。

## 住警器種類

### 偵煙型

廚房之外的空間



### 偵溫型

適用廚房



## 住警器要去哪裡買呢



消防安全  
器材販賣店



大賣場或  
量販店



安全的  
購物網站

### 購買須知：

一定要選購有

內政部登錄機構認證的產品，才會有保障喔！



## 火災可能會帶來什麼？

### 濃煙

火災發生時，會有大量的濃煙。

**濃煙\***裡面有很多有毒氣體。



#### \*濃煙：

濃煙會讓人不能呼吸，


容易讓人發生頭昏、嘔吐。

吸入大量的濃煙，

會造成昏倒、失去知覺或死亡。

## 高溫

因為大火不停的燃燒，  
就會讓周圍溫度升高，  
身體就會失去正常功能。



## 大火


火是會讓人皮膚被燒傷，  
如果皮膚被燒傷的地方很多，  
就會死亡。




## 爲什麼會發生火災

### 電器造成

- 電線老舊破損，造成短路引發火災。



- 平常有不好的習慣，常常去拉扯電線，造成電線被破壞，引發火災。




- 一個延長線接太多插頭，或一個延長線接太多延長線，容易引發火災。



- 插頭長時間使用，  
且潮濕污損，  
容易引發火災。



- 使用了沒有  
**商品安全標章\***的電器，  
容易引發火災。



**\*商品安全標章：**

是維護商品品質安全，  
保障消費者安全的記號。  
商品安全標章有以下2種：

經濟部標準檢驗局印製



業者自行印製





家中電器如果有發生下面這些情況，  
就要請專業人員維修。

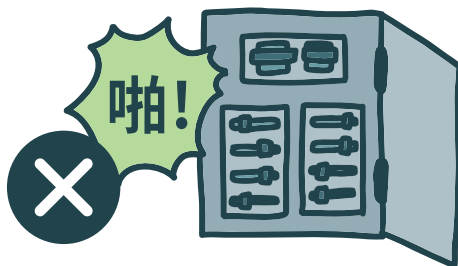

- 電燈變暗。

- 燈泡經常燒毀。

- 電線發熱。

- 聞到電線燒焦的臭味。

- 經常出現跳電。




## 小火引起

- 抽完的煙沒有熄滅又亂丟，  
就會引發火災。



- 小朋友在家裡亂玩火，  
也會引發火災。



## 有人縱火

- 壞人故意點火，引發火災。



- 屋外堆放東西，容易成為壞人引發火災的對象。



## ！ 要如何預防住家附近縱火發生？


- 定期維護房子走道和周圍的整潔。



- 房子周圍不要堆放容易燃燒的東西。  
例如：紙箱、棉製物品、木材、汽油。



- 安裝感應式電燈或監視器，注意陌生人。



## 煮菜燒焦

食物煮太久容易造成鍋子燒焦起火。



## 油鍋起火

煮菜時油的溫度太高，  
易引發油鍋起火。




! 油鍋起火，請採取下列步驟：


1 保持冷靜。




2 蓋上鍋蓋。



3 關閉爐火。



4 濕毛巾覆蓋鍋蓋的邊緣縫隙。



!

絕對不可以用水直接倒入油鍋內滅火，也不可移動油鍋，以免熱油噴出來而燙傷或火勢擴大。



# 防災小學堂

請確認家裡的電器設備，  
使用方式有沒有符合安全行為？  
正確畫○，錯誤畫X

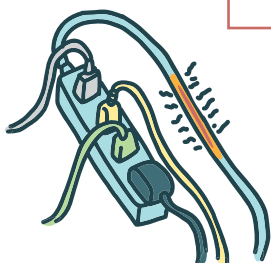
延長線  
接太多插頭



長時間使用  
且潮濕污穢



延長線發燙




使用沒有  
安全標章\*  
的電器。



解答請見第28頁。

# 平時我們 該做什麼準備？

火災可以預防。  
讓我們一起看看，  
平時需要做哪些準備。




# 居家防火

平時準備

## 住宅防火10大招

- 隨手熄滅菸蒂，並以水淋濕。



- 定期清理排油煙機(管)。



- 不要堆放雜物。



- 使用**防焰物品\***例如：窗簾、地毯。



- 鐵窗要留開口。



### \*防焰物品：

不容易被火點著燃燒，  
例如：防焰窗簾、防焰地毯。

#### 防焰材質窗簾



#### 非防焰材質窗簾



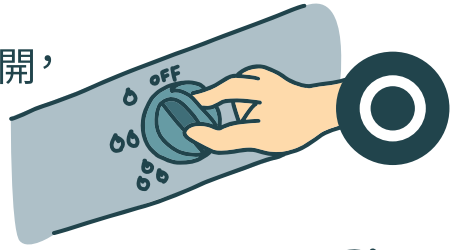
#### 防焰材質地毯




#### 非防焰材質地毯



- 煮食物記得人如果離開，火就要熄掉。




- 學習用火用電安全知識。




- 禁止孩童玩火。



- 裝住宅用火災警報器可提早通報。




- 放置滅火器，可以初期滅火。




## 安全用電

平時準備


- 插座定期清理並保持乾燥。



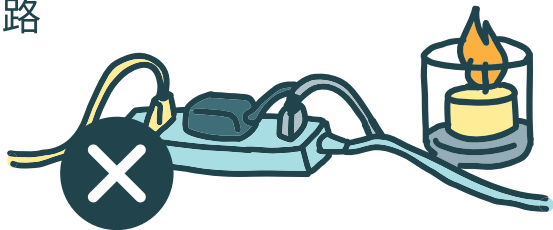
- 拔下電線插頭時，應手握插頭取下。



- 電線不要綑起來。




- 電器產品及線路要遠離火源。



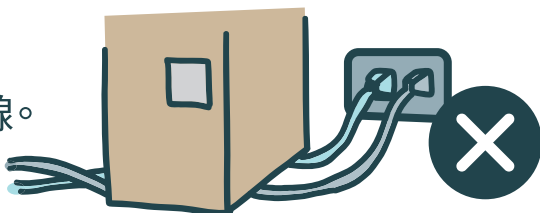
## 安全用電

平時準備

- 要定期檢查家中全部電線。



- 重物不能壓到電線。



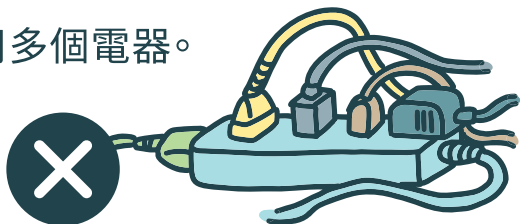
- 購買檢驗合格的電器用品。




- 電源插座不用不插。



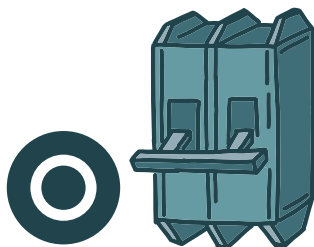
- 同一個插座或延長線  
不要同時使用多個電器。



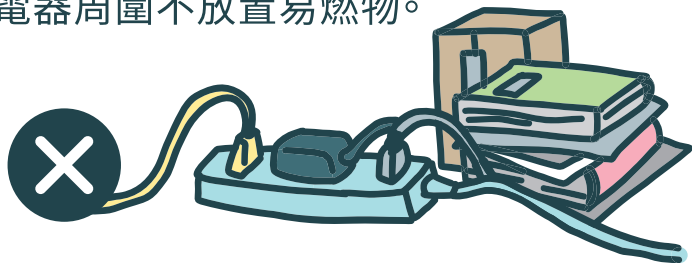
- 電器異常不要使用。



- 讓專業的人員檢查和選擇  
正確的過電流保護裝置。



- 電線及電器周圍不放置易燃物。




# 準備家庭逃生方案

平時準備

## 家庭逃生的原則

1

1是畫出1個家庭逃生圖。



2

2是找出2個不同方向的逃生出口。



1

1是安排1個在房子外面的集合地點。



6

6是每6個月進行家庭避難逃生演練。




## 注意長者、小孩、行動困難者

### 注意長者


- 吃完藥或是喝酒後，容易精神不好，要避免使用火爐和抽煙。




- 讓年紀大和行動不便之長者，住在低樓層或是靠近逃生出口的房間。



- 不要讓雜物擋住逃生路線。



- 家中可以安裝扶手，幫助長者逃生。



平時準備

## 注意小孩


- 打火機要放在小孩拿不到的地方。



- 平時教小孩拿到打火機時，要交給大人。



- 不能讓小孩自己使用打火機。



- 平時教小孩要遠離火源。



- 不可以在小孩面前點火或抽菸，因為小孩喜歡模仿。



- 不要讓小孩自己一個人留在家中。



- 如果小孩對火有興趣，要教小孩玩火會發生危險。



- 平時教小孩遇到火災，應該大聲呼救。



## 注意行動困難者

- 要設置燈光、聲音引導功能的出口標示燈。



燈光



- 考量避難路線的寬度及扶手與避難空間，是否有利於他們逃生行動。

- 避難路線應避免有尖銳物之家具。



# 防災小學堂

現在請和家人討論。

如果發生火災，

屋外火災集合地點要在哪？

集合地點：

---

如果發生火災，到了集合地點，但我沒看到家人，

所以我需要打電話給他們，

他們的手機號碼是？

1. 這是 \_\_\_\_\_ 的手機號碼

---

2. 這是 \_\_\_\_\_ 的手機號碼

---

3. 這是 \_\_\_\_\_ 的手機號碼

---

第14頁小學堂解答：XXXX，全為錯誤。

# 防災小學堂

## P14 正確解答

請確認家裡的電器設備，  
使用方式有沒有符合安全行為？  
正確畫○，錯誤畫X

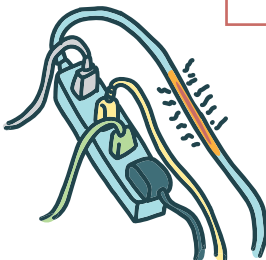
延長線  
接太多插頭



長時間使用  
且潮濕污穢



延長線發燙



使用沒有  
安全標章\*  
的電器。



# 臺北市防災易讀手冊(3)- 火災來了怎麼辦(預防篇)

發行人：吳俊鴻

發行所：臺北市政府消防局

地址：臺北市信義區松仁路1號

電話：02-27297668

網址：<https://www.119.gov.taipei>

編輯委員：許志敏、王靜婷、葉俊興

編輯：陳政維、林如瑩、陳俊豪、賴浥富、趙欣、陳子喬、李欣  
妍、楊淑青、張世勳、林盈秀、黃云甄、潘宗毅、黃琴茹

顧問：臺北市立陽明教養院

審稿委員：王天手、黃怡禎、黃鴻華、董宇容

陪伴者：王方伶、鄭雅婷、曲雪梅、林函俞

設計印刷：宏信數位有限公司 設計：楊哲玟

出版年月：111年9月

版(刷)次：初版

I S B N : 9786267144589

G P N : 4711100065

著作權管理資訊：

如欲利用本書全部或部分內容者，須徵求著作產權人同意或書面授權，  
請逕洽臺北市政府消防局減災規劃科，電話：02-27297668 轉 8712



# 火災來了 怎麼辦

(預防篇)



臺北市政府消防局 關心您